

## CARROZZINA ELETTRICA KOMETA “OVERLAND”

### SCHEDA TECNICA

**PRODUTTORE:** MEDILAND srl – Viale delle Industrie, 5 – 20020 Arese (MI)

**DESCRIZIONE:** CARROZZINA ELETTRICA KOMETA “OVERLAND”

**CODICE ISO:** 12.21.27.009/12.24.06.175/12.24.06.163/12.24.06.157/12.24.06.160

**REPERTORIO DM SSN** – (Art. 1 comma 409 legge 266/2005) - Nr: **2289429/R.**

**CND:** Y122127

**CODICE Nr:** 855007

**Carrozzina elettrica per obesi, realizzata per uso esterno/interno, munita di 6 ruote, per grande stabilità e sicurezza**

**DESCRIZIONE:**

- Telaio in acciaio verniciato epossidico, carenatura in ABS

- Struttura di facile montaggio/smontaggio per facilitarne il trasporto











- Schienale anatomico, imbottito, alto con appoggiatesta per il massimo del comfort, rivestimento ignifugo
- Munita di impianto di illuminazione
- Trazione ruote posteriori da 12” pneumatiche
- Ideata per persone estremamente robuste e per utilizzo su terreni difficili e sconnessi, per una guida sicura grazie alle 6 ruote che consentono una grandissima stabilità
- Munita di impianto di illuminazione
- Braccioli regolabili in altezza e larghezza, estraibili e ribaltabili.
- Piatto pedana ribaltabile e regolabile in inclinazione



## CARATTERISTICHE TECNICHE

- Velocità con dispositivo di regolazione da 0 a 8 Km/h
- Autonomia di carica (su terreno pianeggiante) 32 Km ca
- Raggio di sterzata cm 53
- Ostacolo (dislivello) superabile cm 5,5 ca
- Motori nr. 2 DC 24V, potenza 200 W (minima), 575 W (massima) cad.
- Comando PG VR2 50 Ah
- Batterie: Nr. 2 da 12 V / 60 Ah ad acido assorbito
- Caricabatterie da 6 Ah
- Pendenza massima superabile 8° (14%)
- Freno elettromagnetico
- Ruote anteriori 6" x 2" PU
- Ruote motrici posteriori 12" pneumatiche
- Ruote posteriori 6" x 2" PU
- Sistema ammortizzante con sospensioni attive, indipendenti sulle singole ruote
- Larghezza sedile cm 56
- Portata max kg 205

## DIMENSIONI

Larghezza sedile	Profondità sedile	Altezza schienale	Altezza sedile da terra	Larghezza totale	Lunghezza totale	Altezza totale	Distanza sedile-pedana	Portata massima	Peso
									
cm	cm	cm	cm	cm	cm	cm	cm	kg	kg
51	46	51	56-59	66	101	127	46-51	205	96

## UNITÀ di CONFEZIONAMENTO: Pz. 1

### Conformità:

Il dispositivo medico della presente scheda tecnica è conforme a quanto prescritto dall'allegato I del regolamento 2017/745; rispetta le seguenti normative Europee armonizzate: EN 12182:2012 - EN 12183:2014 ed è marchiata CE. La documentazione tecnica è interamente archiviata presso Mediland srl

